60 ÖKOALPIN
KÜCHENHERD

PERTINGER

Gerätemaße (B x T x H): 600 x 600 x 850-910 mm
Nennwärmeleistung: 5,5 kW
Wirkungsgrad: 79,8%
Kaminanschluss-System patentgeschützt
Mit Türanschlag links oder rechts verfügbar

Optional





PANORAMA
Schwarz F5
Heizarmatur in Schwarz F5 (optional)



TREND
Mausgrau F3



DEKOR
ST21



PANORAMA
Edelstahl
Ausführung Durchheizherd

Ein Unternehmen aus SÜDTIROL

60 ÖKOALPIN
KÜCHENHERD

PERTINGER

Technische Merkmale (Werte können sich aufgrund unterschiedlicher Brennstoff-Eigenschaften ändern)	
Brennstoff	**Scheitholz**
Energieeffizienzklasse	**A**
Energieeffizienzindex	**105,7**
Nennwärmeleistung (*P* nom)	**5,5 kW**
Wirkungsgrad (*η* nom)	**79,8 %**
Raumheizungs-Jahresnutzungsgrad (*η* s)	**69,8 %**
Durchmesser Kaminanschluss	**Ø 120 mm**
Mindest Kaminzug (*p* nom)	**12 Pa / 0,12 mbar**
Abgastemperatur (*Ts* nom)	**208,0 °C**
Abgasmassenstrom	**7,1 g/s**
CO bei 13% O_2	**0,04 %**
Gewicht	**154 kg**
Kaminanschlussmöglichkeiten	**8**
Prüf.-Nr.	**1004340060010-1**
Lichte Heiztür Version Dekor/Trend (B x H)	**200 x 165 mm**
Lichte Heiztür Version Panorama (BxH)	**205 x 180 mm**
Feuerraum (B x T x H)	**210 x 320 x 260 mm**
Holzschublade (B x T x H)	**340 x 420 x 290 mm**
Herdplatte (B x T)	**500 x 500 mm**
Durchmesser Anschluss für externe Verbrennungsluft	**Ø 80 mm**
CO nom (13% O_2) / *NOx* nom (13% O_2)	**468 mg/Nm³ / 97 mg/Nm³**
OGC nom (13% O_2) / *PM* nom (13% O_2)	**20 mg/Nm³ / 15 mg/Nm³**

ANMERKUNG: Mit Türanschlag links oder rechts verfügbar
AT und DE: Für Mehrfachbelegung zugelassen

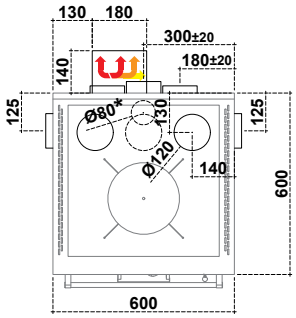

Beim Einbau einer Durchheizklappe wird der Feuerraum nach links oder rechts verschoben, je nach gewünschter Position der Klappe.

***** Anschluss für externe Verbrennungsluft

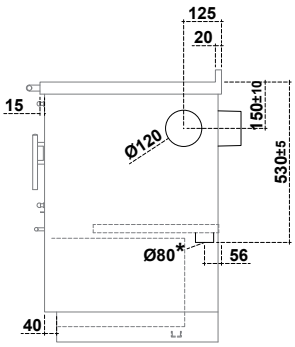

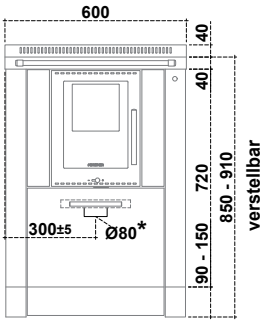

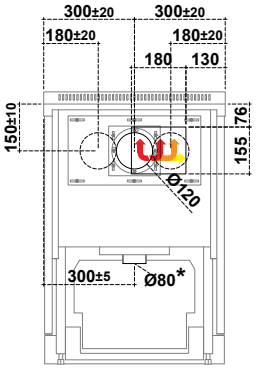

Mindestabstände zu brennbaren Materialien	
Rück- und Seitenwand, wo sich der Kaminanschluss befindet	**(*dR*)[1] 0 + 40 mm Absprache mit Kaminkehrer**
[1] 40 mm Isoliermaterial mit einer Wärmeleitfähigkeit von 0,1 W/mK bei 200°C	
Seitwand unterhalb / oberhalb der Herdplatte	**(*dS*) 3 / 500 mm**
Seitwand im Strahlungsbereich	**(*dL*) 0 mm**
Vorderseite ab Mitte Heiztür im Strahlungsbereich	**(*dP*) R= 250 mm**
Am Fußboden nach vorne im Strahlungsbereich	**(*dF*)[2] 0 mm**
[2] Bei brennbaren Böden ist eine Funkenschutzplatte vor dem Gerät erforderlich	
Unter der Feuerstätte	**(*dB*) 0 mm**
Decke	**(*dC*) 750 mm**

