70BU ÖKOALPIN
KÜCHENHERD

Gerätemaße (B x T x H): 700 x 600 x 850-910 mm
Nennwärmeleistung: 8,0 kW
Wirkungsgrad: 87,0%
Kaminanschluss-System patentgeschützt
Mit Türanschlag links oder rechts verfügbar
* Nur auf Anfrage

Optional
*





PANORAMA
Rot F6 / Edelstahl



PANORAMA
Edelstahl



PANORAMA
Schwarz F5



PELLET BOX
(optional)

Ein Unternehmen aus
SÜDTIROL

70BU ÖKOALPIN
KÜCHENHERD

PERTINGER

Technische Merkmale (Werte können sich aufgrund unterschiedlicher Brennstoff-Eigenschaften ändern)	
Brennstoff	**Scheitholz**
Energieeffizienzklasse	**A+**
Energieeffizienzindex	**116,2**
Nennwärmeleistung (*P* nom)	**8,0 kW**
Wirkungsgrad (*ŋ* nom)	**87,0 %**
Raumheizungs-Jahresnutzungsgrad (*ŋ* s)	**77,0 %**
Durchmesser Kaminanschluss	**Ø 120 mm**
Mindest Kaminzug (*p* nom)	**12 Pa / 0,12 mbar**
Abgastemperatur (*Ts* nom)	**168,6 °C**
Abgasmassenstrom	**7,7 g/s**
CO bei 13% O_2	**0,01 %**
Gewicht	**186 kg**
Kaminanschlussmöglichkeiten	**8**
Prüf.-Nr.	**1004340060011-1**
Heiztür - Öffnung (B x H)	**330 x 150 mm**
Feuerraum (B x T x H)	**330 x 350 x 180 mm**
Holzschublade (B x T x H)	**470 x 420 x 150 mm**
Backrohr (B x T x H)	**445 x 420 x 160 mm**
Herdplatte (B x T)	**600 x 500 mm**
Durchmesser Anschluss für externe Verbrennungsluft	**Ø 80 mm**
CO nom (13% O_2) / *NOx* nom (13% O_2)	**94 mg/Nm³ / 84 mg/Nm³**
OGC nom (13% O_2) / *PM* nom (13% O_2)	**31 mg/Nm³ / 14 mg/Nm³**

ANMERKUNG: Mit Türanschlag links oder rechts verfügbar

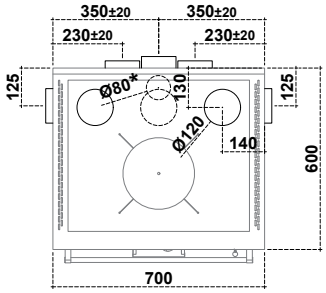

Für den Anschluss der Backrohrbeleuchtung entweder direkt hinter der Holzlade auf einer maximalen Höhe vom Boden von 130 mm, oder auf einer maximalen Entfernung von 500 mm vom Herd eine Schuko-Steckdose vorsehen

***** Anschluss für externe Verbrennungsluft

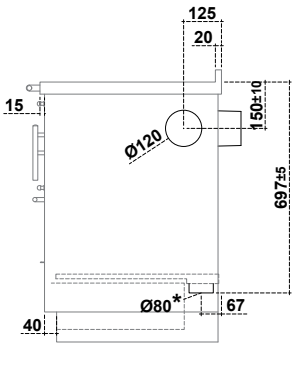

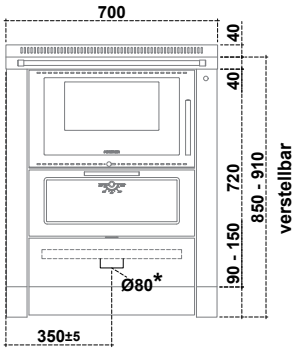

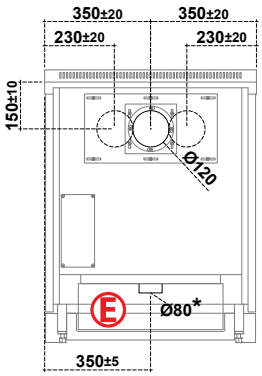

Mindestabstände zu brennbaren Materialien	
Rück- und Seitenwand, wo sich der Kaminanschluss befindet	**(*dR*)[1] 0 + 40 mm** **Absprache mit Kaminkehrer**
[1] 40 mm Isoliermaterial mit einer Wärmeleitfähigkeit von 0,1 W/mK bei 200°C	
Seitwand unterhalb / oberhalb der Herdplatte	**(*dS*) 3 / 500 mm**
Seitwand im Strahlungsbereich	**(*dL*) 0 mm**
Vorderseite ab Mitte Heiztür im Strahlungsbereich	**(*dP*) R= 250 mm**
Am Fußboden nach vorne im Strahlungsbereich	**(*dF*)[2] 0 mm**
[2] Bei brennbaren Böden ist eine Funkenschutzplatte vor dem Gerät erforderlich	
Unter der Feuerstätte	**(*dB*) 0 mm**
Decke	**(*dC*) 750 mm**

