70BU XL ÖKOALPIN
KÜCHENHERD

Gerätemaße (B x T x H): 700 x 600 x 850-910 mm
Nennwärmeleistung: 8,0 kW
Wirkungsgrad: 87,0%
Kaminanschluss-System patentgeschützt
Mit Türanschlag links oder rechts verfügbar
✱ Nur auf Anfrage

Optional
*





PANORAMA
Mausgrau F3 / Edelstahl



PANORAMA
Edelstahl



PANORAMA
Anthrazit F9



PELLET BOX
(optional)

Ein Unternehmen aus
SÜDTIROL

70BU XL ÖKOALPIN
KÜCHENHERD

PERTINGER

Technische Merkmale (Werte können sich aufgrund unterschiedlicher Brennstoff-Eigenschaften ändern)	
Brennstoff	**Scheitholz**
Energieeffizienzklasse	**A+**
Energieeffizienzindex	**116,2**
Nennwärmeleistung (*P* nom)	**8,0 kW**
Wirkungsgrad (*ŋ* nom)	**87,0 %**
Raumheizungs-Jahresnutzungsgrad (*ŋ* s)	**77,0 %**
Durchmesser Kaminanschluss	**Ø 120 mm**
Mindest Kaminzug (*p* nom)	**12 Pa / 0,12 mbar**
Abgastemperatur (*Ts* nom)	**168,6 °C**
Abgasmassenstrom	**7,7 g/s**
CO bei 13% O_2	**0,01 %**
Gewicht	**186 kg**
Kaminanschlussmöglichkeiten	**8**
Prüf.-Nr.	**1004340060011-1**
Heiztür - Öffnung (B x H)	**330 x 150 mm**
Feuerraum (B x T x H)	**330 x 350 x 180 mm**
Holzschublade (B x T x H)	**-**
Backrohr (B x T x H)	**445 x 420 x 250 mm**
Herdplatte (B x T)	**600 x 500 mm**
Durchmesser Anschluss für externe Verbrennungsluft	**Ø 80 mm**
CO nom (13% O_2) / *NOx* nom (13% O_2)	**94 mg/Nm³ / 84 mg/Nm³**
OGC nom (13% O_2) / *PM* nom (13% O_2)	**31 mg/Nm³ / 14 mg/Nm³**

ANMERKUNG: Mit Türanschlag links oder rechts verfügbar

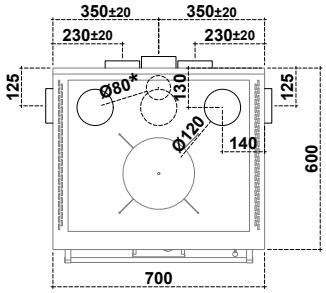

Für den Anschluss der Backrohrbeleuchtung entweder direkt hinter dem Sockel auf einer maximalen Höhe vom Boden von 50 mm, oder auf einer maximalen Entfernung von 500 mm vom Herd eine Schuko-Steckdose vorsehen

***** Anschluss für externe Verbrennungsluft

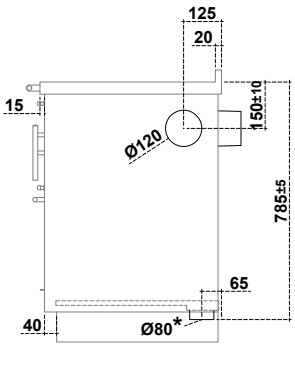

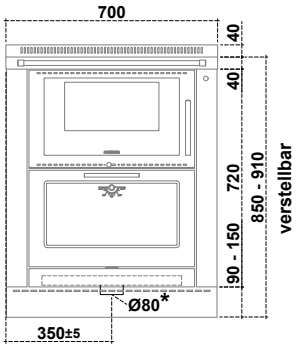

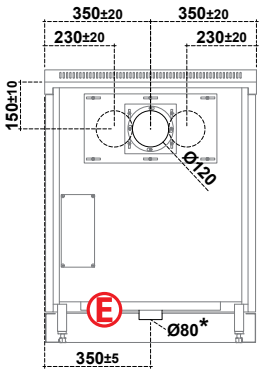

Mindestabstände zu brennbaren Materialien	
Rück- und Seitenwand, wo sich der Kaminanschluss befindet	**(*dR*)[1] 0 + 40 mm** **Absprache mit Kaminkehrer**
[1] 40 mm Isoliermaterial mit einer Wärmeleitfähigkeit von 0,1 W/mK bei 200°C	
Seitwand unterhalb / oberhalb der Herdplatte	**(*dS*) 3 / 500 mm**
Seitwand im Strahlungsbereich	**(*dL*) 0 mm**
Vorderseite ab Mitte Heiztür im Strahlungsbereich	**(*dP*) R= 250 mm**
Am Fußboden nach vorne im Strahlungsbereich	**(*dF*)[2] 0 mm**
[2] Bei brennbaren Böden ist eine Funkenschutzplatte vor dem Gerät erforderlich	
Unter der Feuerstätte	**(*dB*) 0 mm**
Decke	**(*dC*) 750 mm**

